

Niños en Misión

UNIDAD 12

EL MÉDICO ESTÁ
... EN MI CASA

Los Animales También Necesitan de un Doctor

ENFOQUE:

Ayudar a los niños a descubrir cómo los médicos y veterinarios misioneros proclaman las buenas nuevas de Jesucristo mientras ejercen su profesión.

ÉNFASIS EVANGELIZADOR:

Dios usa nuestros talentos especiales para ayudarnos a hablarle de Cristo a las personas.

PRINCIPIO DE MISIÓN CONTINUA:

A todos me he hecho de todo, para que de todos modos salve a algunos. Y esto hago por causa del evangelio, para hacerme copartícipe de él. 1 Corintios 9:22-23

HISTORIA MISIONERA

Materiales Necesarios:

*copias de la Hoja Infantil, una por niño
lápices*

Dirija al grupo a cantar "I'm Part of God's Creation" ("Soy parte de la creación divina"). Lea la historia que se halla en la Hoja Infantil, o cuéntela en sus propias palabras.

Explique que algunos misioneros son médicos, dentistas, enfermeras o veterinarios. El padre de Elizabeth es veterinario, o sea, un médico que atiende animales, y ayuda a las personas a cuidar a sus animales.

Pida que hagan dibujos de la historia: Elizabeth hablando con su papá, el papá vacunando a las vacas, el papá hablando con un ganadero, Elizabeth orando. Conforme los niños muestran sus dibujos, pregúnteles si conocen alguna persona que no sea cristiana. Dirija un tiempo de oración para que los niños puedan orar por esas personas.

Busque en este libro el Calendario de Oración de Niños en Misión. Lea los nombres de los hijos de misioneros que cumplen años hoy. Ore por ellos. Oren también que el papá de Elizabeth pueda tener oportunidades para hablarle de Jesús a la gente, y explicarles cómo pueden entregarle a Cristo el corazón.

ACTIVIDAD MISIONERA

(Si prefiere, use un juego de la sección Juegos Activos para Niños Activos.)

ACTIVIDAD DIRIGIDA POR EL LÍDER: Lanzamiento del Disco Misionero

Materiales Necesarios:

*un disco volador de plástico de juguete por cada cuatro niños
(en grupos pequeños, dele un disco volador a cada dos niños)
pantimedias viejas*

Esta actividad requiere un espacio amplio para que los niños puedan lanzar el disco volador. Instruya a los niños que lancen el disco con moderación, no violentamente. Forme parejas. Los brazos de las parejas deben estar siempre entrelazados. Ate las piernas de los niños en pareja con una pantimedia vieja. Una pareja de niños debe lanzar el disco a otra pareja. Esta actividad requiere que los dos niños trabajen juntos. Explique que somos compañeros o socios con los misioneros al ofrendar para la obra misionera y orar por los misioneros en todo el mundo. Oren por el trabajo de los médicos misioneros. Canten: "Jesus Needs Us, Too" ("Jesús nos necesita también").

Los Animales También Necesitan Doctores

“Elizabeth: Cuando regrese te voy a llevar a pasear conmigo. ¿Qué te parece?” dijo el papá.

“¡Qué bien! Gracias papá,” dijo Elizabeth.

“Mientras estoy fuera ayudando a que los animales se curen, piensa en algo especial que te gustaría hacer en nuestro paseo,” dijo el papá.

El papá de Elizabeth es veterinario. Trabaja con los ganaderos en el oeste de África. Los ayuda a que cuiden de sus animales enfermos.

“Papá, ¿qué vas a hacer hoy?” le preguntó Elizabeth.

“Voy a vacunar vacas,” replicó su papá. “Tal vez pueda tener la oportunidad de hablarles de Cristo a los trabajadores, mientras vacuno a las vacas.”

Elizabeth trató de imaginarse lo que sería tratar de hablarle de Cristo a un vaquero.



“Elizabeth: ¿Qué tal hacer una oración mientras yo estoy fuera? Pídele a Dios que me dé la oportunidad de hablarle de Jesús al dueño de las vacas,” dijo el papá.


“Está bien,” repuso Elizabeth. “Pero regresa rápido para que podamos ir a alguna parte.”

El papá se fue para ayudar al ganadero y sus vacas. Elizabeth se fue a buscar a sus amigas Rebeca, Rut y Débora. Jugarían juntas ese día. Antes de salir, Elizabeth oró pidiéndole a Dios que ayudara a su papá. Elizabeth esperaba con ansia que su papá regrese para saber cómo le había ido.


La Ofrenda Lottie Moon de Navidad ayuda al papá de Elizabeth a cuidar a los animales, y así puede hablarle de Jesús a la gente.

ACTIVIDAD PARA NIÑOS: **Historia Ilustrada**


En los cuadros que siguen haz dibujos que muestren partes de la historia.




Elizabeth hablando con su papá.



El papá vacunando a las vacas.



El papá hablando con el ganadero en África



Elizabeth orando

Acompañando a mi Papá el Doctor

ENFOQUE:

Ayudar a los niños a aprender cómo los médicos misioneros le hablan de Jesús a la gente.

ÉNFASIS EVANGELIZADOR:

Cuando ayudamos a otros, con frecuencia se abren oportunidades para hablarles de Jesús.

PRINCIPIO DE MISIÓN CONTINUA:

Cada uno con la ofrenda de su mano, conforme a la bendición que Jehová tu Dios te hubiere dado. Deuteronomio 16:17

HISTORIA MISIONERA

Materiales Necesarios:

*copias de la Hoja Infantil, una por niño
lápices*

Lea la historia en voz alta, o cuéntela en sus propias palabras. También puede hacer que algún niño mayor la lea en voz alta. Después de leerla, hable sobre las maneras en que los médicos misioneros ayudan a la gente y les hablan de Jesús. Pregunte: “Si fueras médico, ¿Qué le dirías a alguien a quien estás ayudando a que se cure?” ¿Qué les dirías de Jesús?”

Explique la actividad titulada: ¿Qué Diría? Haga que los niños escriban en cada línea en blanco una palabra que podrían usar para hablar a la gente sobre el tema que se indica en la nube. Ayude a los niños más pequeños, según sea necesario.

Busque en este libro el Calendario de Oración de Niños en Misión. Lea los nombres de los hijos de misioneros que cumplen años hoy. Ore por ellos. Oren también que Gary y su familia tenga oportunidades de hablarles de Jesús a otras personas

ACTIVIDAD MISIONERA

(Si prefiere, use un juego de la sección Juegos Activos para Niños Activos.)

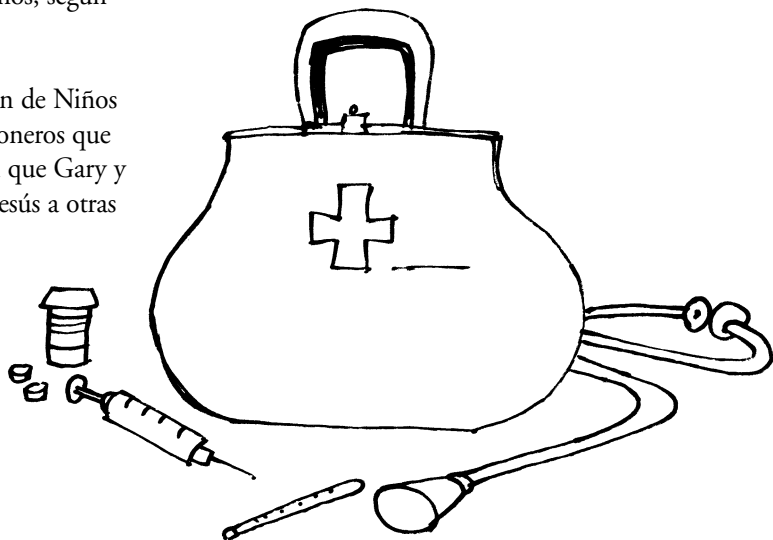
ACTIVIDAD DIRIGIDA POR EL LÍDER: Estatua Tailandesa

Materiales Necesarios:

*dos bolas de espuma plástica (de diferente color)
tiras de tela de color sólido (para 1 de los equipos)*

Divida al grupo en dos equipos. Busque un espacio que sea amplio lo suficiente como para que dos equipos se lancen la pelota. Fije una línea de límite en la mitad del espacio de juego, para separar a los dos equipos. Ate las franjas de tela en los brazos de uno de los equipos. El objeto del juego es que cada equipo “congele” a los jugadores del otro equipo, al darles con la pelota de espuma. Cuando un niño o niña recibe el golpe de la pelota, debe quedarse como estatua en esa posición. No permita que un solo niño monopolice la pelota. Este juego exige que se trabaje en equipo. Juegue todo el tiempo que tenga disponible.

Al finalizar el juego, forme un círculo amplio. Dirija al grupo en oración, agradeciendo a Dios por el buen tiempo y la diversión que tienen juntos. Canten “We’re MissionKids” (“Somos Niños en Misión”).



Acompañando a mi Papá el Doctor

por Gary Derbyshire

“Gary: vamos,” instó papá.

“Ya. Ya estoy listo,” le dije.

Mi familia vive en Tailandia. Mi papá y yo íbamos a visitar a un hombre que estaba muy enfermo. Se estaba muriendo y mi papá quería hablarle de Jesús una vez más. La casa del hombre se halla sobre pilotes (postes que sostienen la casa por sobre el agua). Cuando llegamos, mi papá le habló al hombre. Yo me senté en una silla y me puse a dibujar. Oía a mi papá conversando con el hombre. También oí a mi papá orar por él.

Hice un dibujo de mí mismo con mis amigos Done y Siy. Nos divertimos mucho jugando a la Estatua Tailandesa, y a las cogidas. Me pareció un buen dibujo.

Papá no habló mucho cuando regresábamos a casa.

“Papá: Algunas veces es duro ser médico, ¿verdad?” le dije.

“Así es, Gary. Así es,” dijo papá. “Ayudar a que un niño nazca es mucho mejor. Hablar de la muerte es



muy difícil para algunas personas, especialmente para las que no conocen a Jesús.”

“Papá: Oremos por el hombre,” le dije.

“Está bien,” dijo papá.

“Querido Dios: Ayuda a que el hombre se cure. Si no, entonces ayúdalo para que reciba a Jesús antes de morir. Amén,” oré yo.

“Papá: Sé que Dios se preocupa. Sé que otras personas también se interesan. El dinero que la gente da

por medio de la Ofrenda Lottie Moon de Navidad nos ayuda a hacer estas cosas, ¿verdad?”

“Así es, Gary. Así es,” explicó papá. “Tenemos que dar gracias a Dios por las personas que dan esa ofrenda. Yo voy a orar por eso.”


Entonces mi papá oró por ti y por todas las personas que dan por medio de la Ofrenda Lottie Moon de Navidad, para que así él pueda hablarles de Jesús a otras personas.

· Sesión 2 · pAra · Niños ·

Unidad 12

ACTIVIDAD PARA NIÑOS: ¿Qué Diría?

Escribe lo que les dirías a las personas acerca de estos temas:





Mi Papá Ayuda a las Personas

ENFOQUE:

Ayudar a los niños a aprender que los médicos misioneros no solo ayudan a que la gente se sane, sino que también les hablan de Jesús.

ÉNFASIS EVANGELIZADOR:

Debemos usar muchos métodos para alcanzar para Cristo a todas las personas.

PRINCIPIO DE MISIÓN CONTINUA:

Somos colaboradores de Dios. 1 Corintios 3:9

HISTORIA MISIONERA

Materiales Necesarios:

*copias de la Hoja Infantil, una por niño
lápices*

Lea la historia en voz alta, o permita que los niños mayores se turnen para leerla en voz alta. Hable sobre cómo los médicos trabajan en la medicina en los campos misioneros. Explique que los médicos tienen que hablar con los enfermos para saber qué les duele, y así saber qué remedio les ayudará a mejorarse. Algunas veces tienen que hacer operaciones o cirugía.

Pídales que piensen en algunas preguntas que un médico podría usar para descubrir los problemas médicos del enfermo. Ayúdeles a recordar alguna visita al médico, y lo que el doctor les preguntó. Use el espacio en la Hoja Infantil para escribir las preguntas. Ayude a los más pequeños según sea necesario. Diga en voz alta las preguntas.

Canten “Tell a Friend” (“Díselo a un amigo”). Recuérdelos que los misioneros médicos también le hablan de Jesús a la gente. Pida que los niños escriban algo en cuanto a Jesús que dirían si fueran médicos misioneros.

Busque en este libro el Calendario de Oración de Niños en Misión. Lea los nombres de los hijos de misioneros que cumplen años hoy. Ore por ellos, por nombre. Oren también por Rebeca y su familia, mientras le hablan de Jesús a las personas en la república de Ghana.

ACTIVIDAD MISIONERA

(Si prefiere, use un juego de la sección Juegos Activos para Niños Activos.)

ACTIVIDAD DIRIGIDA POR EL LÍDER: Zona de Hospital

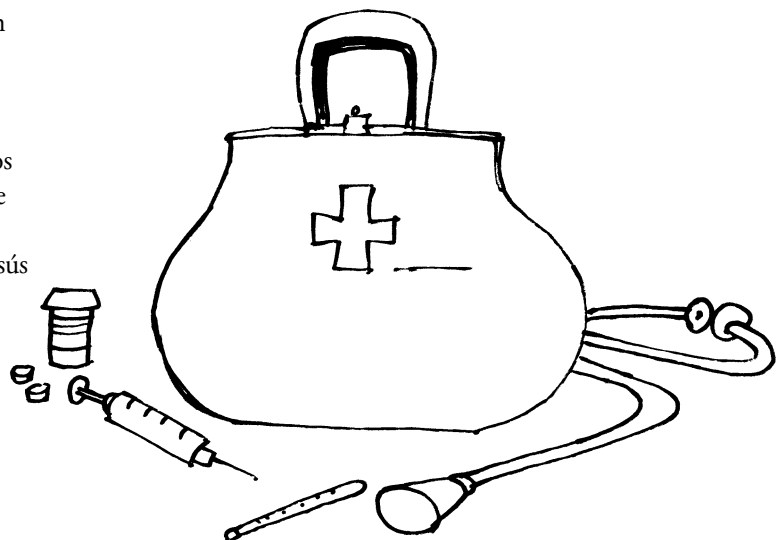
Materiales Necesarios:

zona larga y estrecha para jugar (vereda, pasillo, corredor)

Antes de la sesión divida el espacio de juego en tres secciones iguales. Rotule la sección central “Zona de Hospital.”

Haga que dos niños entrecrucen sus brazos y se coloquen en la Zona de Hospital. Ellos son los que contagian. Deben vigilar la zona. Los demás niños deben formar parejas y entrecruzar los brazos. Cada pareja escoge una sección a uno de los lados del hospital como su base.

Al dar la señal para que empiece el juego, todas las parejas deben pasar de su base a la Zona de Hospital. Allí deben arrodillarse, y luego regresar a sus bases. Los niños que contagian tratan de tocar a las otras parejas. La pareja que es tocada, debe quedarse como estatua en la Zona de Hospital. El juego concluye cuando queda solo una pareja sin que la hayan contagiado. La pareja ganadora se convierte en los que contagian, y el juego empieza de nuevo.



Mi Papá Ayuda a las Personas

“Mamá: ¿a qué hora regresa papá?” preguntó Rebeca.

“Pronto, cariño,” respondió la mamá. “Tenía que operar a muchas personas hoy.”

“Mamá: cuando papá va al Centro Médico Bautista Nalerign, ¿tiene que hacer operaciones todo el día?” preguntó Rebeca.

“No todo el día,” explicó la mamá. “También habla con las personas de este país, Ghana, y trata de entender de qué están enfermos y cómo se sienten.”

“Así es como les ayuda, ¿verdad?” dijo Rebeca.



“Así es,” dijo la mamá. “Algunas veces les puede hablar también del Señor Jesús.”

“Como lo hace cuando predica en vez del pastor Paul,” dijo Rebeca.

“Más bien como cuando ellos vienen a nuestra casa, y conversamos y oramos con ellos,” dijo la mamá.

“Ah, ya veo,” dijo Rebeca. “Me alegro de vivir en Ghana y hablarle de Jesús a la gente.”


“Yo también,” dijo la mamá.

• Sesión 3 • pAra Niños •

Unidad 12

ACTIVIDAD PARA NIÑOS: Sé un Doctor

En las líneas que siguen escribe las preguntas que un médico pudiera hacer para saber cómo se siente una persona. En el libretín de recetas, escribe lo que te gustaría que una persona del país Ghana supiera de Jesús.



Un Doctor, Casa por Casa

ENFOQUE:

Ayudar a los niños a aprender que los médicos misioneros al ayudar a la gente a curarse, buscan oportunidades para hablarles de Jesús.

ÉNFASIS EVANGELIZADOR:

Algunas veces tenemos dificultades cuando les hablamos de Jesús a otras personas, pero Dios siempre está con nosotros.

PRINCIPIO DE MISIÓN CONTINUA:

Procura con diligencia presentarte a Dios aprobado, como obrero que no tiene de qué avergonzarse, que usa bien la palabra de verdad. 2 Timoteo 2:15

HISTORIA MISIONERA

Materiales Necesarios:

*copias de la Hoja Infantil, una por niño
lápices*

Lea la historia en voz alta y con entusiasmo, o cuéntela con sus propias palabras. Hable de lo que el médico misionero hizo en Venezuela. Repase la historia mediante la actividad de Palabras que Faltan. Deje que los niños hagan su propio trabajo, luego revísenlo todos juntos. (Respuestas: seis, jaguar, choza, casas, pájaros, piedras, enfermos).

Busque en este libro el Calendario de Oración de Niños en Misión. Lea los nombres de los hijos de misioneros que cumplen años hoy. Ore por ellos por nombre. Oren también por la familia Seale mientras tratan de hablarles de Jesús a las personas en Venezuela.

Canten uno o más cantos acompañándose con la cinta grabada.

ACTIVIDAD MISIONERA

(Si prefiere, use un juego de la sección Juegos Activos para Niños Activos.)

ACTIVIDAD DIRIGIDA POR EL LÍDER: Culebra Venezolana

Materiales Necesarios:

espacio amplio para jugar

Forme dos equipos. Señale una línea de partida, y haga que los equipos se coloquen detrás. El objeto del juego es hacer una culebra que se extienda por todo el salón o espacio de juego y regrese a la línea de partida.

Al dar la señal para empezar, el primer niño de cada equipo se acuesta en el suelo con las manos en la línea de partida y los pies en sentido opuesto. Una vez que lo ha hecho, el segundo niño o niña corre y se acuesta, empuñando los pies del primero. Tan pronto como el segundo se ha acostado, el tercero hace lo mismo, y así sucesivamente.

Cuando todos se han acostado, y se han convertido en una culebra humana, el primero debe levantarse, correr hasta el final de la culebra, y repetirlo todo. Continúe jugando hasta que el equipo llegue otra vez a la línea de partida.

Un Doctor Casa por Casa

por Jonathan Seale

Vivo con mi familia en Venezuela, América del Sur. Es muy caliente aquí. Uno de los retos de vivir aquí es no tener agua potable a ciertas horas del día.

Mi papá es médico. Visita a los enfermos en sus casas, tratando de ayudar a que se sientan mejor. Atiende toda clase de enfermedades, les da remedios, y ayuda a la gente a saber qué clase de alimentos debe comer. Algunas veces viajo con mi papá a los pueblos alejados, para trabajar con los nativos.

Mis amigos en esos pueblos y yo nos vamos a nadar en el río, y silbamos como pájaros. Mis amigos indígenas me enseñaron cómo saltar de las piedras muy altas en el río

Me gusta ir especialmetne a Aya Paina, una cascada muy grande. Se halla como a seis horas de camino desde el pueblo. Vamos a Aya Paina para bautizar a los nuevos creyentes. Hay un sendero que



llega directo hasta la cascada. Cuando caminamos por allí tenemos que hacerlo con mucho cuidado. Por todos lados hay piedras puntiagudas y bejucos. Es fácil resbalarse y caer rodando montaña abajo.

Una vez en una población oramos por protección, porque había por allí un enorme jaguar. Cuando volvimos a casa al día siguiente, vimos las huellas, más grandes que la mano de un hombre.

Dios nos cuidó, y le dimos gracias por contestar nuestra oración y protegernos.

Algunas veces mi papá enseña a los indígenas y dirige el canto en una iglesia en una choza. También les enseña acerca de Jesús. El clima cálido y el agua de mal sabor bien valen la pena, porque nos alegramos de tener la oportunidad de hablarle de Jesús a la gente.

· Sesión 4 · pAra · Niños ·

Unidad 12

ACTIVIDAD PARA NIÑOS: Palabras que Faltan

Lee las frases. Escribe en los espacios en blanco las palabras que faltan para completar la historia.

Hay que caminar _____ horas desde la población hasta la cascada.

Oramos por protección porque había un _____ gigantesco.

Papá enseña en una iglesia que hay en una _____ y dirige los cantos.

Papá visita a los enfermos en sus _____ para ayudarles.

Silbamos como _____ y saltamos al río desde _____ muy altas.

A veces viajo con mi papá a las poblaciones donde él ayuda a los _____ .

